



УПРАВЛЕНИЕ ФЕДЕРАЛЬНОЙ СЛУЖБЫ  
ГОСУДАРСТВЕННОЙ СТАТИСТИКИ  
ПО Г. МОСКВЕ И МОСКОВСКОЙ ОБЛАСТИ

# Строительная деятельность в Московской области




июль 2023 года



# Строительная деятельность

июль 2023 года

- 01 Ввод в действие жилых домов
- 02 Индивидуальное жилищное строительство
- 03 Распределение жилых домов по материалам стен
- 04 Распределение жилых домов по этажности
- 05 Количество построенных квартир
- 06 Объем работ, выполненных по виду экономической деятельности «Строительство»



# ВВОД В ДЕЙСТВИЕ ЖИЛЫХ ДОМОВ

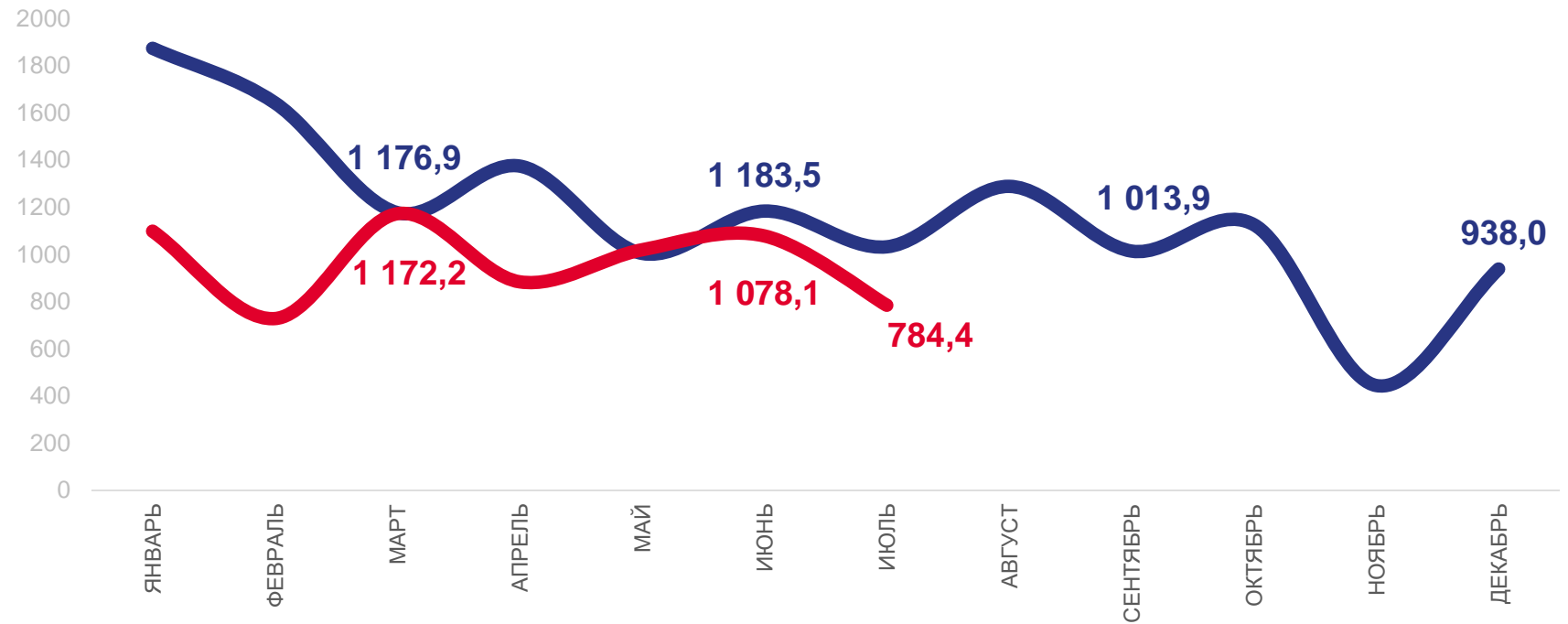
тыс. кв. метров общей площади жилых помещений

июль 2023 г.

ВВОД В ДЕЙСТВИЕ  
ЖИЛЫХ ДОМОВ

**784,4**

тыс. кв. м общей



2022

2023

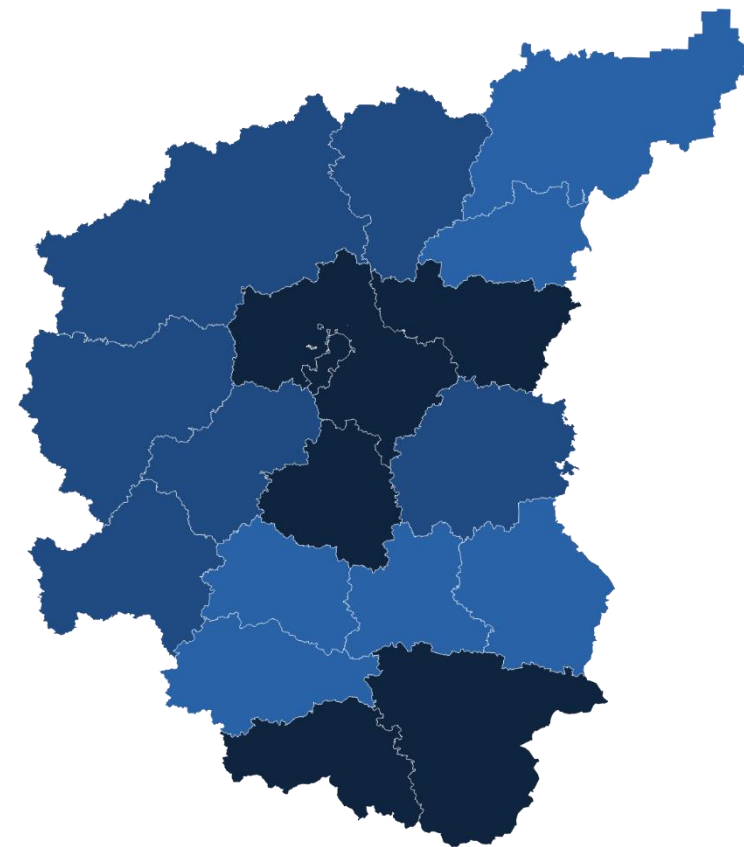


# ВВОД В ДЕЙСТВИЕ ЖИЛЫХ ДОМОВ

июль 2023 г., тыс. кв. метров общей площади жилых помещений

## Регионы ЦФО

с наибольшими и наименьшими значениями





# ТЕМП РОСТА ЖИЛИЩНОГО СТРОИТЕЛЬСТВА

июль 2023 г. в % к июлю 2022 г.

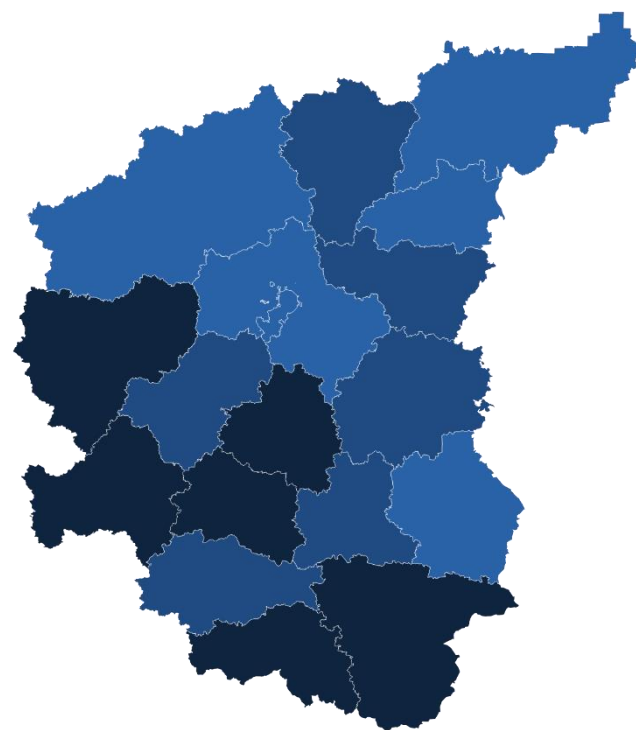
## Регионы ЦФО

с наибольшими и наименьшими значениями



**10** субъектов ЦФО  
значение показателя  
**больше**, чем по России

**8** субъектов ЦФО  
значение показателя  
**меньше**, чем по России



от 41,9 до 88,8

от 88,8 до 127,3

от 127,3 до 165,5

<sup>1</sup>Без учета статистической информации по Донецкой Народной Республике (ДНР), Луганской Народной Республике (ЛНР), Запорожской и Херсонской областям.



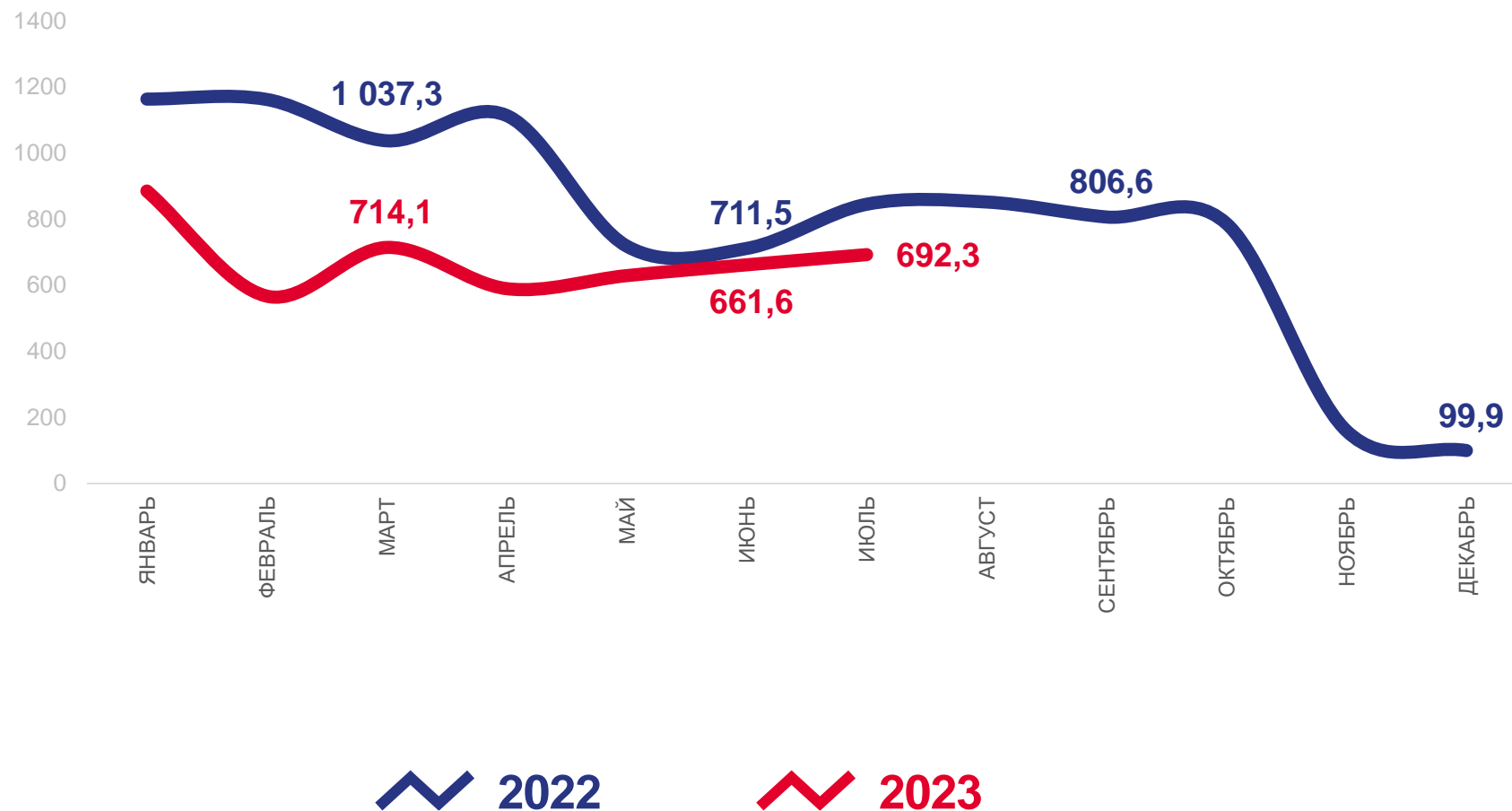
# ИНДИВИДУАЛЬНОЕ ЖИЛИЩНОЕ СТРОИТЕЛЬСТВО, ОСУЩЕСТВЛЯЕМОЕ НАСЕЛЕНИЕМ

тыс. кв. метров общей площади жилых помещений

июль 2023 г.

ВВОД В ДЕЙСТВИЕ  
ЖИЛЫХ ДОМОВ

**692,3**





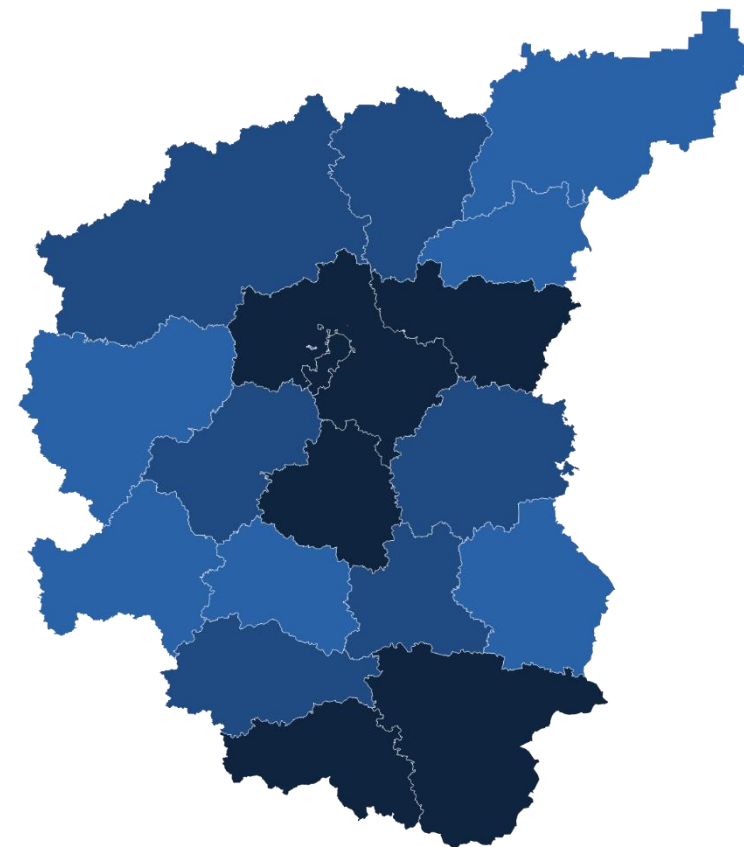


# ИНДИВИДУАЛЬНОЕ ЖИЛИЩНОЕ СТРОИТЕЛЬСТВО, ОСУЩЕСТВЛЯЕМОЕ НАСЕЛЕНИЕМ

июль 2023 г., тыс. кв. метров общей площади жилых помещений

Регионы ЦФО

с наибольшими и наименьшими значениями





# ТЕМП РОСТА ИНДИВИДУАЛЬНОГО ЖИЛИЩНОГО СТРОИТЕЛЬСТВА, ОСУЩЕСТВЛЯЕМОГО НАСЕЛЕНИЕМ

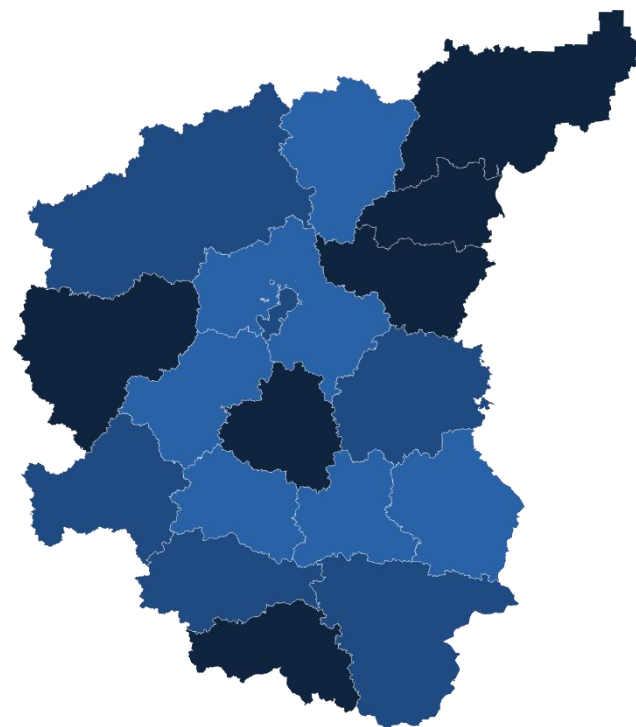
июль 2023 г. в % к июлю 2022 г.

Регионы ЦФО  
с наибольшими и наименьшими значениями



**9** субъектов ЦФО  
значение показателя  
**больше**, чем по России

**9** субъектов ЦФО  
значение показателя  
**меньше**, чем по России



● от 74,4 до 91,1    ● от 91,1 до 105,1    ● от 105,1 до 184,5

<sup>1</sup>Без учета статистической информации по Донецкой Народной Республике (ДНР), Луганской Народной Республике (ЛНР), Запорожской и Херсонской областям.



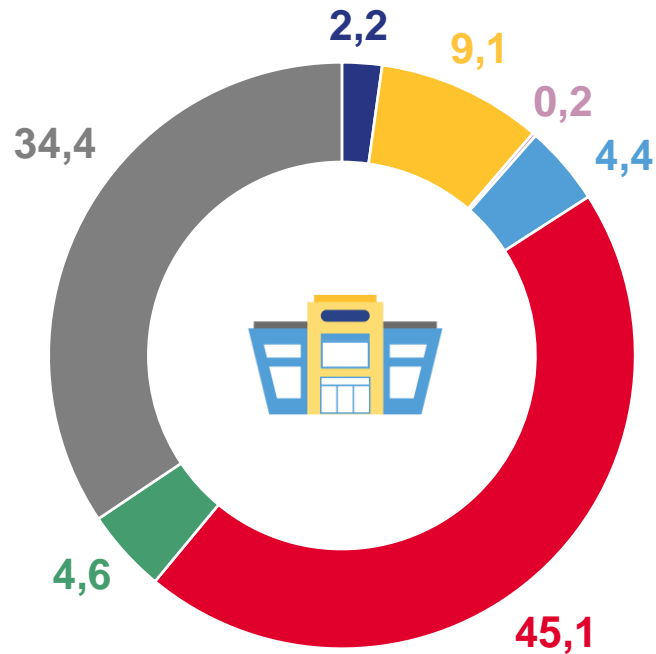




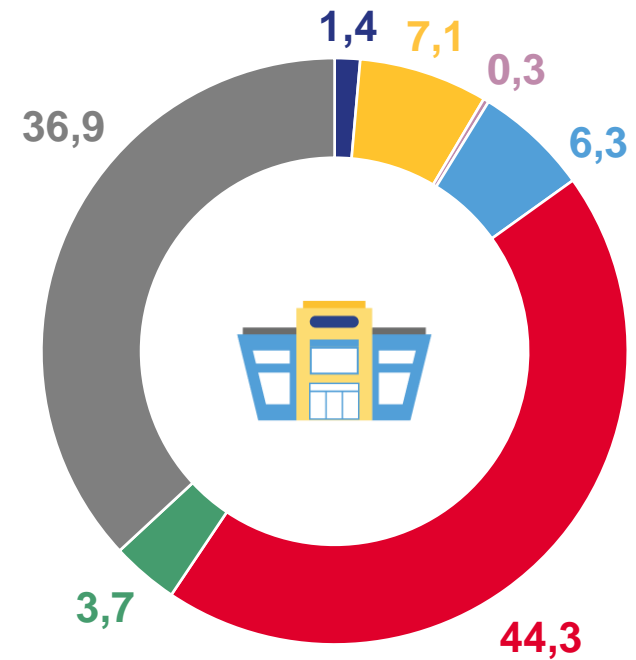
# РАСПРЕДЕЛЕНИЕ ЖИЛЫХ ДОМОВ ПО МАТЕРИАЛАМ СТЕН

включая дома, построенные населением, в % к итогу

июль 2022 года



июль 2023 года

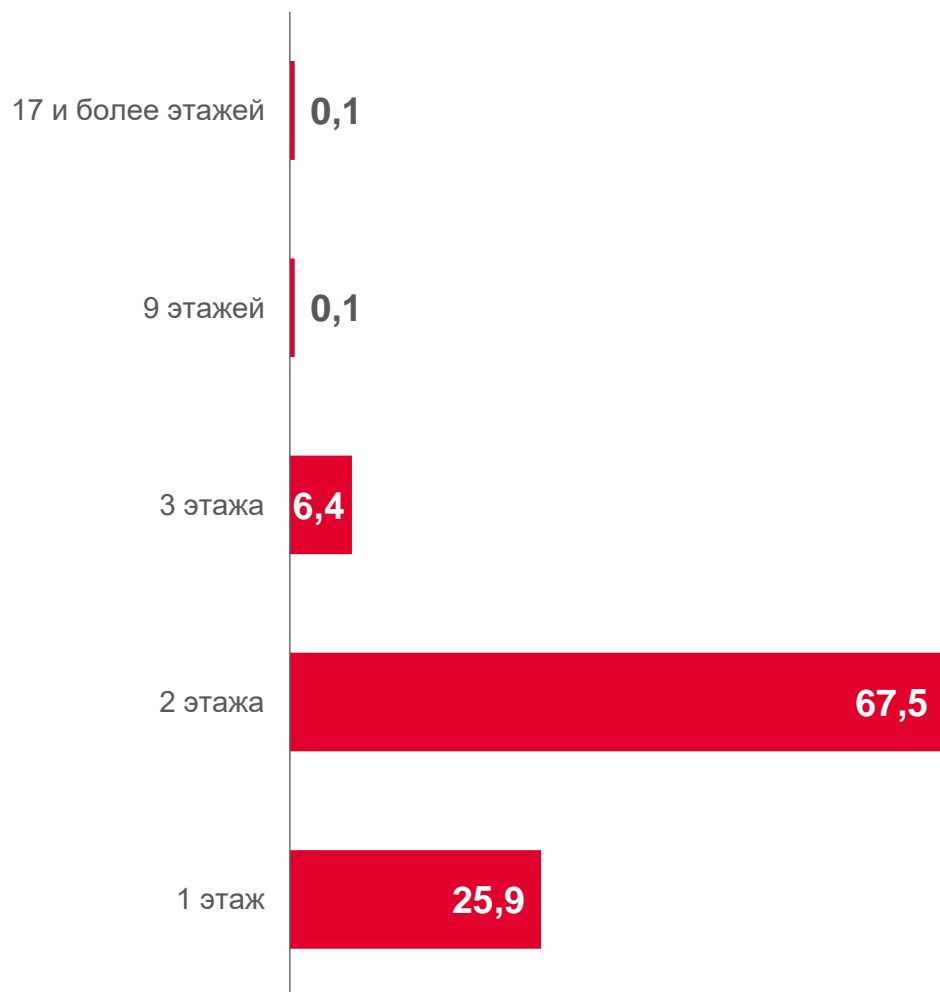




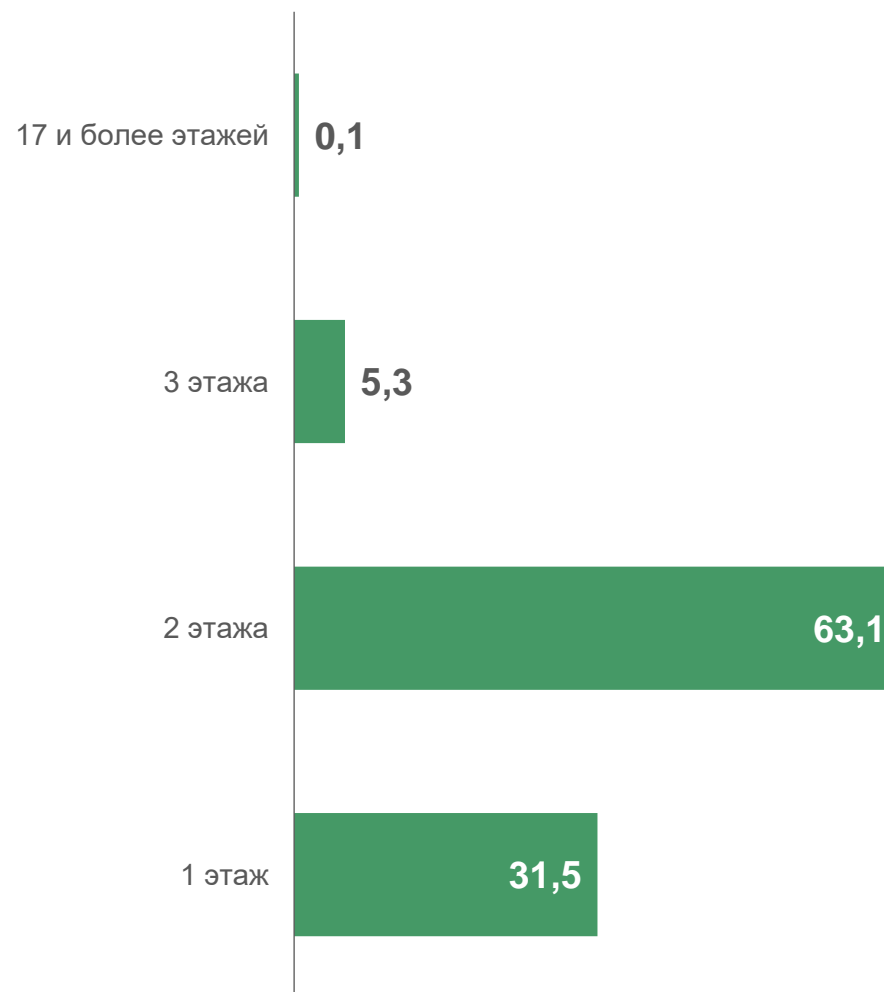
# РАСПРЕДЕЛЕНИЕ ЖИЛЫХ ДОМОВ ПО ЭТАЖНОСТИ

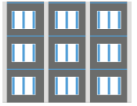
включая дома, построенные населением, в % к итогу

Июль 2022



Июль 2023





# КОЛИЧЕСТВО ПОСТРОЕННЫХ КВАРТИР

июль 2023 г.

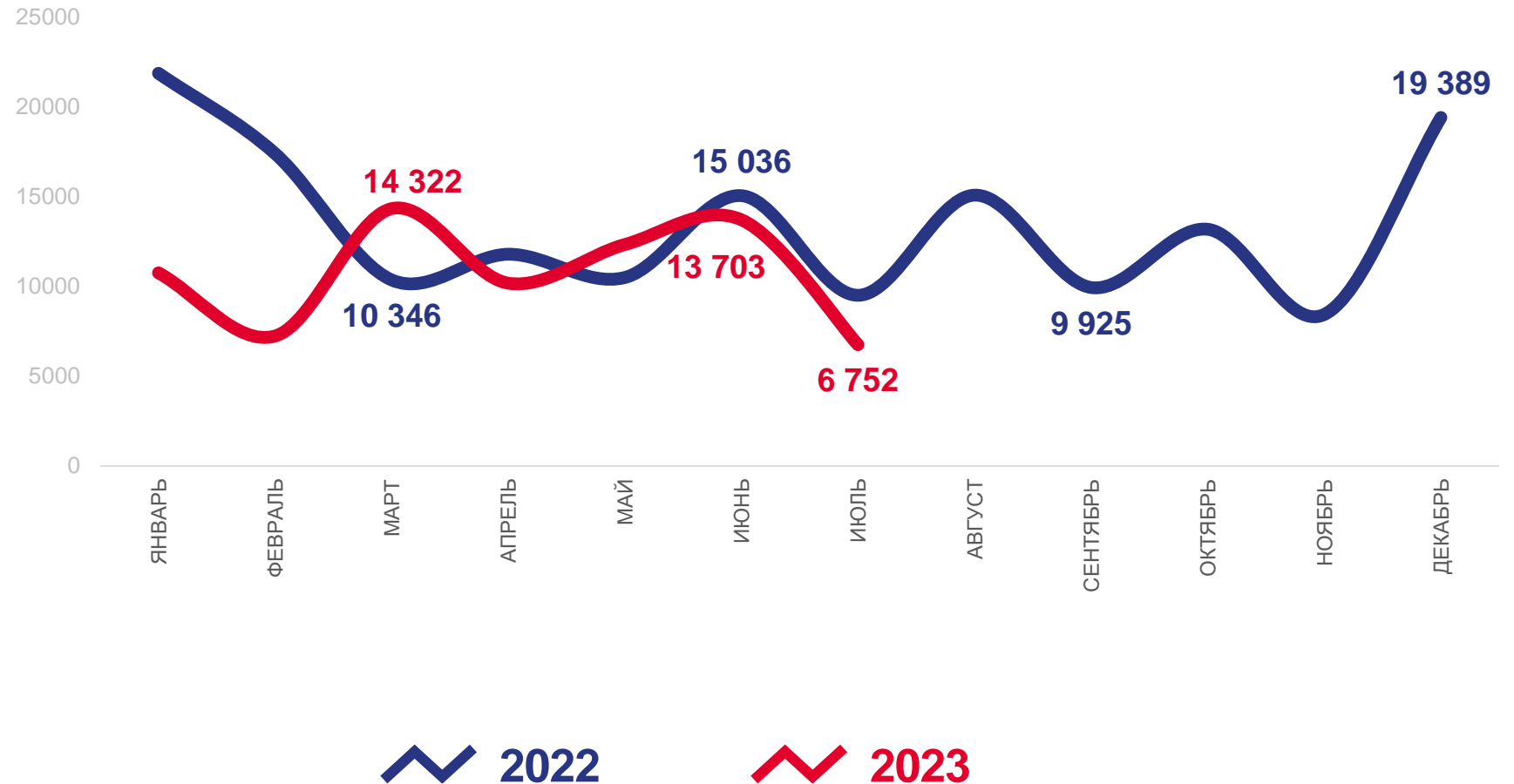
КОЛИЧЕСТВО КВАРТИР

**6 752**

единицы

изменение  
к июлю 2022 года

**-28,9%**





# ОБЪЕМ РАБОТ, ВЫПОЛНЕННЫХ ПО ВИДУ ЭКОНОМИЧЕСКОЙ ДЕЯТЕЛЬНОСТИ «СТРОИТЕЛЬСТВО»

июль 2023 г.

В % к соответствующему месяцу предыдущего года  
(в сопоставимых ценах)

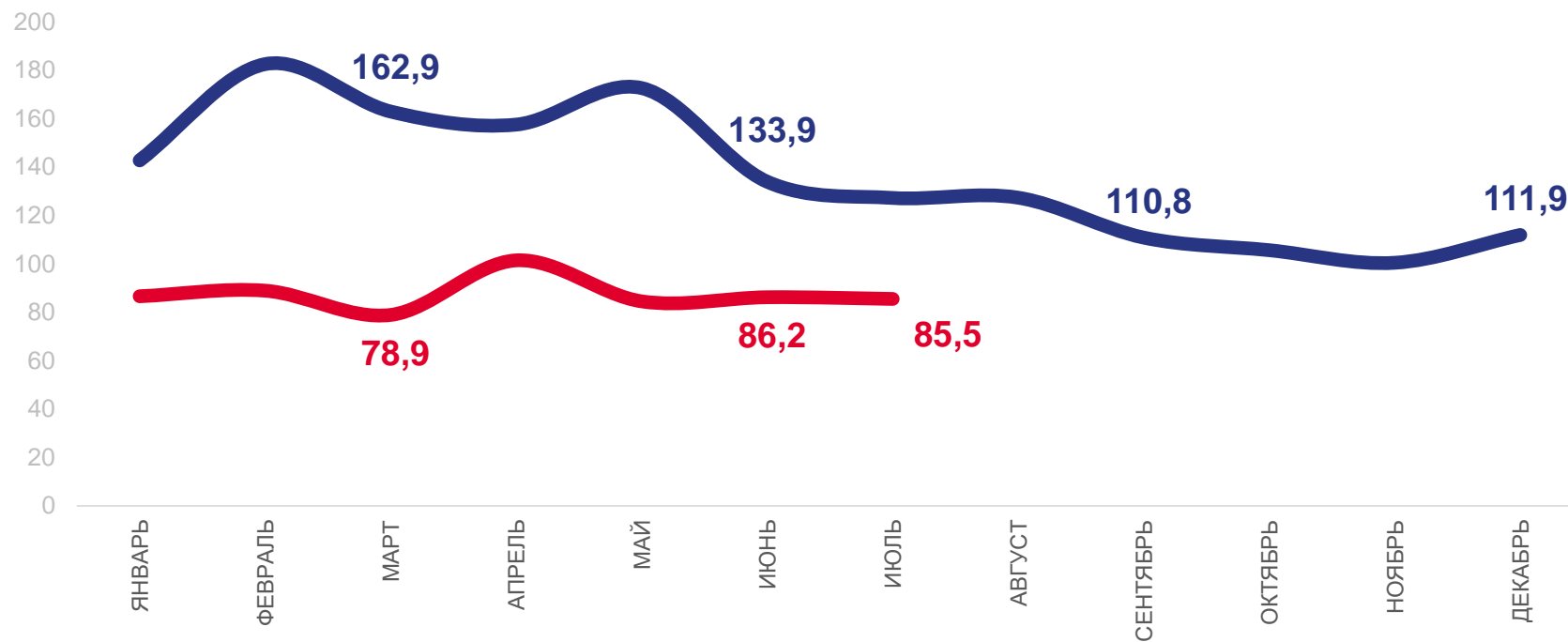
ОБЪЕМ РАБОТ,  
выполненных по виду экономической  
деятельности «Строительство»

**66,2**

млрд рублей

изменение  
к июлю 2022 года  
(в сопоставимых ценах)

**-14,5%**



2022

2023





# ОБЪЕМ РАБОТ, ВЫПОЛНЕННЫХ ПО ВИДУ ЭКОНОМИЧЕСКОЙ ДЕЯТЕЛЬНОСТИ «СТРОИТЕЛЬСТВО»

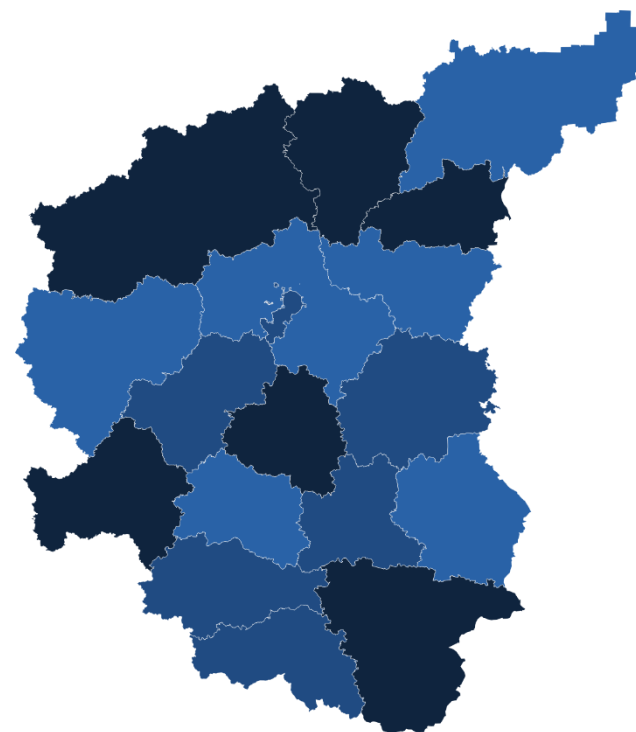
июль 2023 г. в % к июлю 2022 г. (в сопоставимых ценах)

Регионы ЦФО  
с наибольшими и наименьшими значениями



**12** субъектов ЦФО  
значение показателя  
**больше**, чем по России

**6** субъектов ЦФО  
значение показателя  
**меньше**, чем по России



от 44,0 до 99,8

от 99,8 до 122,2

от 122,2 до 237,2

<sup>1</sup>Без учета статистической информации по Донецкой Народной Республике (ДНР), Луганской Народной Республике (ЛНР), Запорожской и Херсонской областям.